

Gatos especiales



Con las mismas ventajas técnicas que las de los gatos MG, aunque diseñados para aplicaciones especiales.

Los modelos MGS se caracterizan por su menor altura mínima para acceder a espacios reducidos o, a la inversa, en el caso del modelo MG-2L.

En función de cantidades y características técnicas se pueden estudiar otros modelos bajo demanda. También podemos suministrar gatos con manómetro.



MGS-10



MG-2L

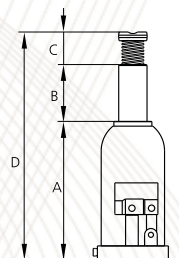


Válvula de seguridad. Hasta 5t.
Opcional.

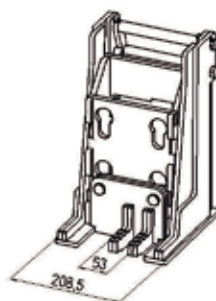
Los modelos EM se caracterizan por el diseño del apoyo de la carga según necesidades específicas de determinados vehículos.



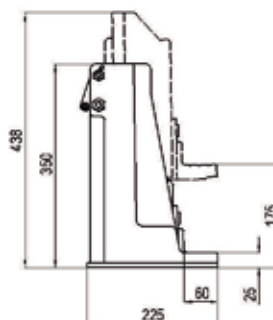
MG-5EM



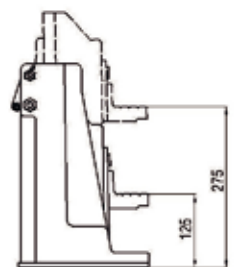
Capacidad(t)	2	3	5	5	10	12	20
A	297	168	212	135	131	150	190
B	225	105	150	70	62	75	105
C	-	65	75	40	30	40	55
D	522	338	437	245	223	265	350
Peso (kg)	6	4,1	5,2	4,3	5,5	7,5	10
Referencias	MG-2L	MG-3EM	MG-5EM	MGS-5	MGS-10	MGS-15	MGS-20



Peso: 22 kilos.



Posición 1
Para puntos de elevación
extra bajos.



Posición 2
Para puntos de elevación
más altos.